

PD-C 360i/24 DUO DALI WAGO WINSTA CodeB

Tuotenumero

26 186 09

GTIN

4015120424656



Tuotekuvas

- Läsnaöloilmaisin ja **360°:n tunnustusalue** kattoasennukseen
- **Jopa 24 m:n tunnustusetäisyys** 3 m:n suositellussa asennuskorkeudessa
- **2,0 m:n esivalmisteltu WAGO WINSTA -johto**
- Automaattinen valo-ohjaus DALI- tai DALI-2-käyttölaitteistatasaiselle **kirkkaustasolle** läsnäolosta ja päivänvalosta riippuen

Tarjoaa erikoistoimintoja, kuten:

- Läsnaölon ja päivänvalon mukaan muuttuva vakiovalonsäätö
- Parametrien asetus, kauko-ohjaus ja dokumentointi ESY-Pen-kynän ja ESY-sovelluksen avulla



Tekniset tiedot

GENEERINEN	
Laiteluokka	Kattoon asennettava läsnäoloilmaisin
Toimitussisältö	sis. linssimaskin
Käyttöliittymä	Asetussäätimellä, Infrapuna k aukosäätimellä ("blue mode" -tekniikalla)
Kauko-ohjattava	✓
Vaatimustenmukaisuus	CE, EAC, RoHS, WEEE
Takuu	5 vuotta
KIINNITYS	
Asennustapa	Tasoasennus
Asennuspaikka	Kattoon
Asennusmitta	Upotussyvyys: 300 mm, Ø 68 mm
Liitäntätyyppi	Pistoke, Liitäntä
Pistoliitin	WAGO WINSTA® MIDI Kood. B
Kontaktien määrä	4
Liitäntäjohtojen pituus	2 m
KOTELO	
Mitat	Korkeus/syvyys 107 mm, Ø108 mm
Paino	608 g
Materiaali	UV-säteilyä kestävä polykarbonaatti
Kotelointiluokka	IP20
Sallittu ympäristölämpötila	-25 °C...+50 °C
Suhteellinen ilmankosteus	5 - 93 %, ei kondensoituvia
Väri	valkoinen, vastaa värimallia RAL 9010
SÄHKÖSUUNNITTELUN	
Ohjausjärjestelmä	DALI
Suojausluokka	II

Nimellisjännite	230 V ~ / 50 Hz
Lähtövirta	100 mA
Tehontarve	0.6 W
ANTURIT	
Tunnistuskulma	360°
Tunnistusalue poikittain	Ø 24 m
Tunnistusalue suoraan	Ø 11 m
Tunnistusalue, läsnäolon havaitsemisalue	Ø 8 m
Tunnistusalue	jopa 453 m ²
Vastaanotin Asennuskorkeus	3 m
Maks. Asennuskorkeus	5 m
Valomittaus	Sekavalo
Kirkkaus	5 - 1000 lx

KANAVAT (VALAISTUS / HVAC)

Valokanavien määrä	2
Painiketulo valaistus	2
Painiketulo HVAC	-
Slave-tulo	✓
Slave-ilmaisimien enimmäismäärä	10
Tila	Puoliautomaatiikka, Täysautomaatiikka
Vakiovalonsäätö	✓
Herkkyys parametrilla	✓
Kanava	C1 Valaistus
Toiminto	Kytke ntä , Säätö, Himmennys, Broadcast
Kytke ntä kontakti	Väylä j ärjestelmä, 50 mA, kork. 25 käyttö l aitteet
Painiketulo	✓
Pulssitoiminto	-

PD-C 360i/24 DUO DALI WAGO WINSTA CodeB

Tuotenumero	GTIN
26 186 09	4015120424656

Viiveaika	60 s...240 min (säädettävissä portaittain)
Suunnistusvalo	10 - 50 % valoteho
Suunnistusvalon jälkikäyntiaika	60 s...240 min
Kanava	C2 Valaistus
Toiminto	Kytkenä, Säätö, Himmennys, Broadcast

Kytkenäkontakti	Väyläjärjestelmä, 50 mA, kork. 25 käyttölaitteet
Painiketulo	✓
Viiveaika	60 s...240 min (säädettävissä portaittain)
Suunnistusvalo	10 - 50 % valoteho
Suunnistusvalon jälkikäyntiaika	60 s...240 min

Tehdasasetus

GENEERINEN	
Herkkyys	100 %
Jälkihehkun valoteho	10 %
Jälkihehkun kesto	1 min
Suunnistusvalon kytkentä	-
Kirkkauden mukaan ohjautuva suunnistusvalo	✓
Suunnistusvalon kytkentäkynnys	500 lx
Järjestelmäpoikkeama (%)	0 %
Kytkenäarvon valoteho	10 %

Käyttötila	Täysautomaatiikka
Kirkkauden ohjearvo / kytkentäkynnys	500 lx
Viiveaika	5 min
Suunnistusvalon valoteho	10 %
Sammutusvaroituksen kesto	300 s
Kanava	C2 Valaistus
Käyttötila	Puoliautomaatiikka
Kirkkauden ohjearvo / kytkentäkynnys	500 lx
Viiveaika	5 min
Suunnistusvalon valoteho	10 %
Sammutusvaroituksen kesto	300 s

KANAVAT (VALAISTUS / HVAC)	
Kanava	C1 Valaistus

Lisävarusteet

Tuotteen nimi	Tuotenumero	Tuotekuvaus	GTIN
Kattoon asennettava läsnäoloilmaisimien			
PD-C 360/8 Slave	26 183 15	Slave-läsnäoloilmaisimien Master-läsnäoloilmaisimen tunnistusalueen laajentamiseen	4015120055379
PD-C 360/24 Slave	26 183 17	Slave-läsnäoloilmaisimien Master-läsnäoloilmaisimen tunnistusalueen laajentamiseen	4015120055386
PD-C 360/32 Slave	26 185 32	Slave-läsnäoloilmaisimien Master-läsnäoloilmaisimen tunnistusalueen laajentamiseen	4015120427770
Käyttökaukosäädin			
ESY-Pen	26 185 06	ESY-Pen ja ESY-sovellus - pari, joka hoitaa kaiken: (1) parametrien määrittäminen, (2) kauko-ohjaus, (3) valon mittaus, (4) projektinhallinta	4015120425356
REMOTE CONTROL PDi DALI	71 093 20	IR-kaukosäädin DALI-läsnäolo- ja -liikeilmaisimille	4015120425899
REMOTE CONTROL PDi/USER	71 094 03	Loppukäyttäjän IR-kaukosäädin läsnäoloilmaisimille	4015120425547
Suojaus			
BASKET GUARD ROUND LARGE	64 300 13	Suojaverkko läsnäolo- ja liikeilmaisimille ja savunilmaisimille, Ø 180 mm, korkeus 90 mm	4015120425608
BASKET GUARD ROUND SMALL	64 300 12	Suojaverkko läsnäolo- ja liikeilmaisimille ja savunilmaisimille, Ø 165 mm, korkeus 70 mm	4015120425615
Suojus			
COMPACT COVER SET 24/32 BK	26 185 82	Suojussarja COMPACT-sarjalle, 24 m / 32 m, koostuu peitesuojuksesta ja design-renkaasta, musta	4015120007491
COMPACT COVER SET 24/32 SR	64 300 01	Suojussarja COMPACT-sarjalle, 24 m / 32 m, koostuu peitesuojuksesta ja design-renkaasta, hopea	4015120425431
Valaisimen sähköinen			
ACTUATOR FULL AUTO C3 DALI	26 184 49	Moduuli in DALI-läsnäoloilmaisinten ja muiden in valonohjauslaitteiden väyläkomentojen muuntamiseen kytkentäsignaaleiksi (Täysautomaatiikka)	4015120427473

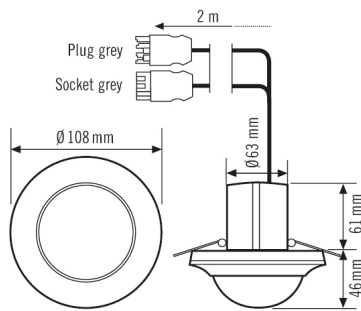
PD-C 360i/24 DUO DALI WAGO WINSTA CodeB

Tuotenumero	GTIN
26 186 09	4015120424656

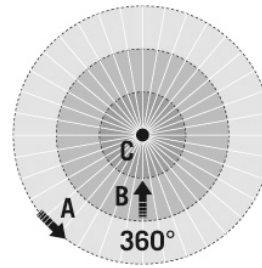
Lisävarusteet

Tuotteen nimi	Tuotenumero	Tuotekuvaus	GTIN
ACTUATOR SEMI AUTO C4 DALI	26 184 48	Moduuli in DALI-läsnäoloilmiasinten ja muiden in valonohjaukslaitteiden väyläkomentojen muuntamiseen kytkentäsignaaleiksi (Puoliautomaatio)	4015120427480

Mittapiirros



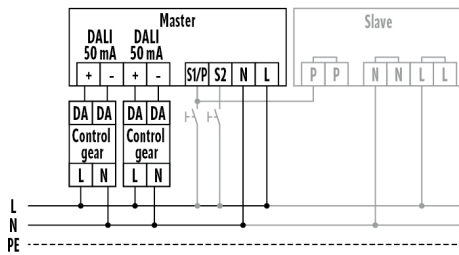
Tunnistusalueet



Tunnistusetäisyys

Poikittain (A)	Ø 24 m
Suoraan kohti (B)	Ø 11 m
Läsnäolon havaitsemisalue (C)	Ø 8 m

Kytkenäkaavio



Vakiokäyttö, lisäohjaus sulkupainikkeella ja enintään 10 Slave-laitteen kytkentä yhteen Master-laitteeseen.

Yksityiskohtainen tuotekuvaus

- Läsnäoloilmiasin ja 360°:n tunnistusalue kattoasennukseen
- Jopa 24 m:n tunnistusetäisyys 3 m:n suositellussa asennuskorkeudessa
- 2,0 m:n esivalmisteltu WAGO WINSTA® -tulo- ja lähtöjohto
- Automaattinen valo-ohjaus DALI- tai DALI-2-käyttölaitteista **tasaiselle kirkaustasolle** läsnäolosta ja päivänvalosta riippuen
- Kiinteästi tallennettu tehdasohjelma takaa välittömän käyttövalmiuden
- Helppo ohjelmoida kaukosäätimellä "blue mode" -tekniikalla tai säätöelementeillä
- Integroitu vaihtokytkin kaukosäätimellä tai asetuslaitteella suoritettavaa asetusta varten - välttää virhekäytön ja toimii tihutyösuojauksena
- Ylimääräinen painiketulo kanavaa kohti
- Ilmaisinta voidaan käyttää täysi- tai puoliautomaattina
- Valotehon vähennys viiveajan kuluttua, suunnistusvalona eteiskäytäviin ja läpikulkualueille, säätöalue 10-50 %.
- Integroitu sammutuksen ennakkoarvitus
- Vakiomalli upotettuna laitteena
- Pinta- tai upotettu kattoasennus lisävarusteilla
- Peitesuojus ja design-renkas vaihdettavissa/maalattavissa helposti (saatavana lisävarusteena värissä "hopea")
- Tunnistusalueen laajennus Slave-laitteita liittämällä
- Kohdistettu alueiden vaimennus mukana tulevalla linssimaskilla